



UWHS



BUKU PANDUAN

POSYANDU BALITA

Aplikasi Online
Pencatatan Kegiatan
Posyandu Balita

2025



uwhs.ac.id | im.uwhs.ac.id



UWHS



Kesehatan dan tumbuh kembang balita adalah investasi terbesar kita di masa depan. Untuk mendukung hal tersebut, **Aplikasi Posyandu Balita** hadir sebagai solusi digital yang komprehensif. Modul panduan ini adalah kunci untuk membuka potensi penuh dari platform ini, termasuk membantu mendeteksi apakah seorang anak mengalami stunting atau tidak. Kami akan memandu dari dasar hingga menguasai setiap fitur, memastikan setiap balita mendapatkan pemantauan yang optimal dan perawatan yang tepat. Mari bersama, jadikan setiap langkah tumbuh kembang balita lebih terarah dan berkualitas.



POSYANDU BALITA



Aplikasi Online Pencatatan Kegiatan Posyandu Balita



DAFTAR ISI

Cover



UWHS



HOME

Tampilan halaman utama dari aplikasi
Posyandu Balita





UWHS



MENU PENGEMBANG

Menampilkan informasi tim yang mengembangkan aplikasi Posyandu Balita:

1. Dr. Ambar Dwi Erawati, S.Si.T, M.JH.Kes.
2. Sigit Sugiharto, S.Kom, M.Kom
3. Harsono, S.Kom, M.Kes
4. Okti Trihastuti Dyah R, S.K.M, M.K.M.
5. Indra Abdam Muwakhid, S.Kom, M.Kom
6. Rinayati, S.Si.T, M.Kes





UWHS



POSYANDU BALITA

HOME LOGIN REGISTRASI PENGEMBANG

LOGIN

Nomor HP

Password

Send

MENU LOGIN

Menu ini digunakan untuk masuk ke catatan **Aplikasi Posyandu Balita**. Jika belum terdaftar maka tidak akan bisa masuk.

Masukkan Nomor HP dan Password yang sudah di daftarkan.





UWHS



POSYANDU BALITA

HOME LOGIN **REGISTRASI** PENGEMBANG

REGISTRASI POSYANDU

— ★ —

Nama Anda

Nomor HP

Password

Nama Posyandu

MENU REGISTRASI

Menu ini digunakan untuk melakukan pendaftaran guna masuk ke **Aplikasi Posyandu Balita**.





UWHS



PENJELASAN KOLOM

Nama Anda

Nomor HP

Password

Masukkan Nama Lengkap, Nomor HP yang bisa di hubungi dan Password yang mudah di ingat.

Nama Posyandu

Provinsi Posyandu

Kota/Kabupaten Posyandu

Kecamatan Posyandu

Kelurahan Posyandu

RW Posyandu

RT Posyandu

Masukkan Nama Posyandu, Kota/Kabupaten, Kecamatan, Kelurahan, RT dan RW dari Posyandu berasal

Send



Setelah selesai input, Tekan Tombol Kirim





UWSHS



TAMPILAN UTAMA LIST ANAK

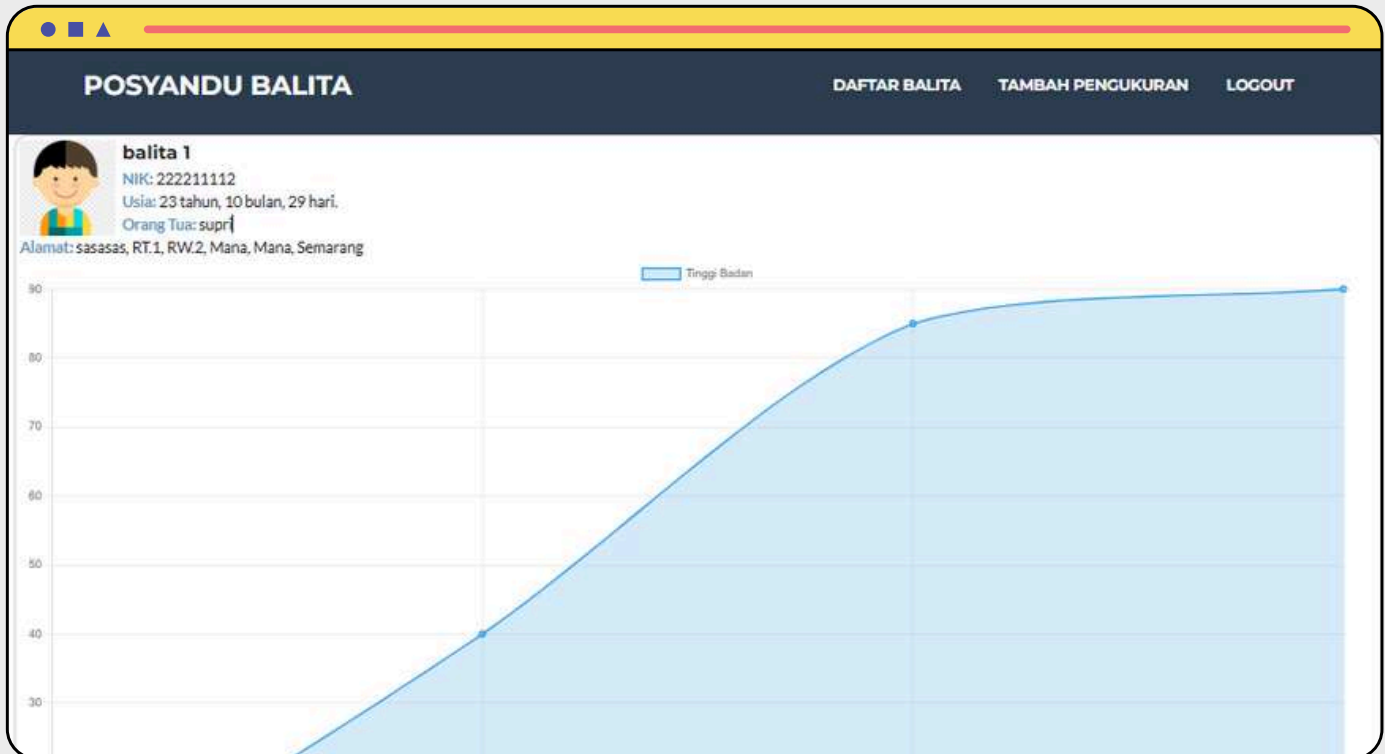
Jika berhasil login, akan tampil nama anak yang sudah di daftarkan.

Untuk detail info, klik pada nama Anak.





UWSHS



INFORMASI ANAK

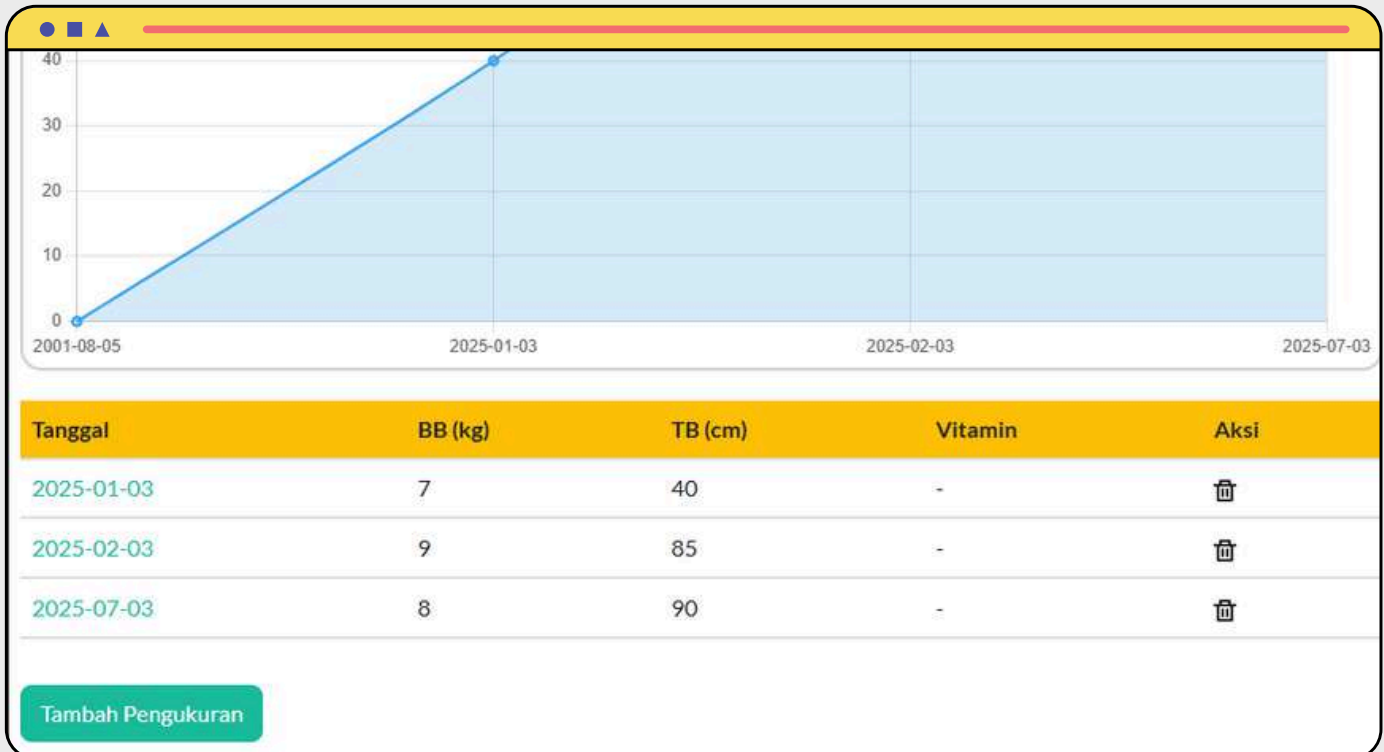
Berisikan informasi anak yang di daftarkan.

Muncul tampilan grafik serta tabel perkembangan anak setiap pengukuran.





UWHS



MENU TAMBAH PENGUKURAN


Pada menu atau tombol **tambah pengukuran**, digunakan untuk menambahkan informasi hasil pengukuran.





UWHS



 **balita 1**
NIK: 222211112
Usia: 2 tahun 1 bulan 4 hari
Orang Tua: supri
Alamat: sasasas, RT.1, RW.2, Mana, Mana, Semarang

Tanggal

Berat Badan

Tinggi Badan

Cara Ukur

Vitamin

DETAIL TAMBAH PENGUKURAN

Informasi yang di masukkan untuk tambah pengukuran meliputi tanggal pengukuran, berat badan, tinggi badan, cara pengambilan pengukuran, dan pemberian vitamin.





UWHS



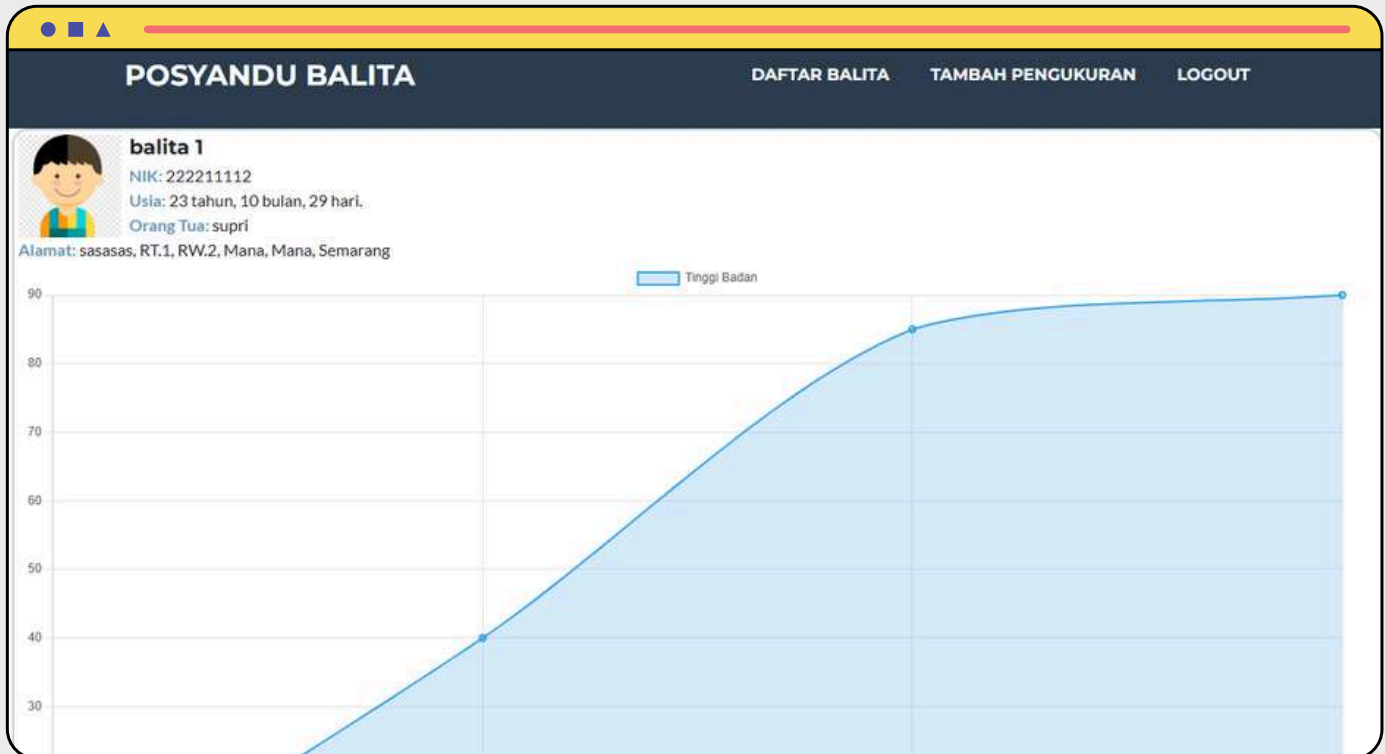
PERINGATAN

Jika hasil pengukuran terdapat tanda-tanda **stunting** pada anak, maka tabel akan berwarna **merah**.





UWHS



MENU DAFTAR BALITA

Menu ini digunakan untuk kembali ke halaman utama list nama anak.





UWHS



PENUTUP

Kami harap modul panduan ini telah memberikan wawasan dan kemudahan dalam menggunakan Aplikasi Posyandu Balita. Ingatlah, setiap data yang dicatat adalah **langkah konkret menuju masa depan balita yang lebih sehat dan bebas stunting**. Mari terus bersemangat, karena dedikasi kita hari ini akan membentuk generasi yang lebih kuat di masa depan. Selamat berkarya dan sampai jumpa di Posyandu Balita!

